



CÓMO INSTALAR TU KIT DE SEGURIDAD EN 5 PASOS.

1

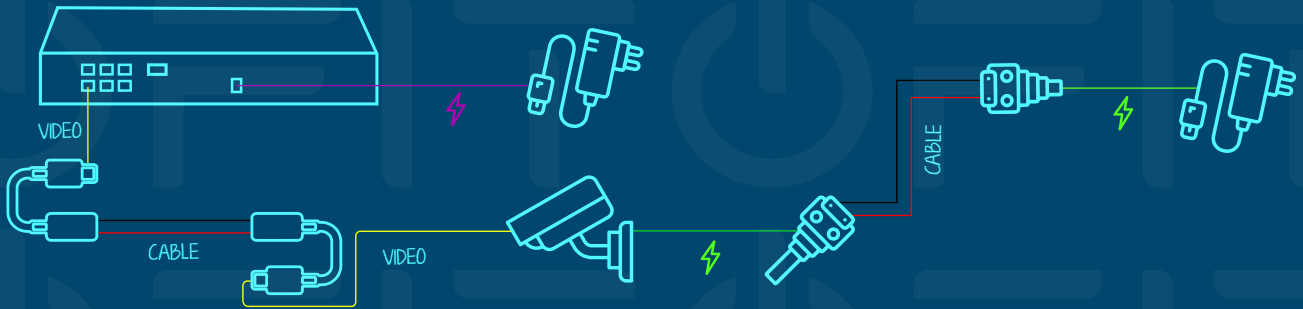

PREPARACIÓN Y UBICACIÓN ESTRATÉGICA

Verificá que tenes todos los componentes del kit. Identificá los puntos estratégicos donde deseás instalar las cámaras y asegurate de contar con acceso a una toma de corriente cercana.



CONEXIÓN DE CABLES Y CÁMARAS

Pelá la vaina en una punta del rollo e insertá los extremos de los cables internos en los conectores del balun, usá 1 cable para cada polo. Los 2 cables restantes del rollo son para transportar tensión. Utilizá la misma recomendación para los conectores macho y hembra. **Asegurate de repetir el mismo código de colores para todos los cables, en ambos extremos.** Luego conectá el balun al DVR, los conectores a la fuente de alimentación y al otro extremo a la cámara. Repetí este paso las veces que sean necesarias para cada una de las cámaras. *Recomendamos también pelar apenas la punta del cable mismo.*



3

CONFIGURACIÓN INICIAL Y CONEXIÓN DEL MONITOR

Encendé el DVR y conectá un monitor o TV al DVR utilizando un cable VGA o HDMI, según las opciones disponibles. Esto va a permitir configurar e instalar las cámaras. Asegurate de que el DVR esté recibiendo energía de la fuente de alimentación. Conectá el mouse al puerto USB del DVR. Utilizando el mouse, configurá la fecha, hora y otros ajustes necesarios, siguiendo las instrucciones proporcionadas en el manual del DVR.



CONFIGURACIÓN DE LA APLICACIÓN MÓVIL

En tu celular, buscá y descargá la aplicación **DMSS**. Instalá la aplicación y abrila. Buscá la opción para agregar un nuevo dispositivo o cámara. Seguí las instrucciones en la aplicación para vincular y configurar el DVR y las cámaras de seguridad, ingresando la dirección IP del DVR y otros detalles de configuración. Repetí este proceso las veces que sea necesario para añadir todas las cámaras.

4



5

¡DISFRUTA DE TU SISTEMA DE SEGURIDAD!

Controlá y visualizá la seguridad de tu hogar o comercio desde cualquier lugar utilizando la aplicación en tu celular. Asegurate de familiarizarte con todas las funciones y características de la aplicación para aprovechar al máximo tu sistema de cámaras de seguridad.

